



**WoW! - „Wood on Walls“**



**Einfach praktisch - Einfach stylisch - Einfach WoW!**

WoW!, das übrigens für die Abkürzung „Wood on Walls“ steht, ist ein neuartiges und flexibles Wandgestaltungssystem von RoHol.

Der Ressourcen-schonende Einsatz des Rohstoffes Holz im handlichen Dielen-Format sowie die wertige Veredelung in Haptik und Optik erzeugen eine warme und ansprechende Oberfläche, die sich optimal in zeitloses Innendesign integrieren lässt.

**Simply practical - Simply stylish - Simply WoW!**

WoW!, which, by the way, stands for Wood on Walls, is RoHol's new, innovative and customizable design system for interior walls.

The planks of raw natural wood are resource-friendly, easy to handle and the top-quality processing produces a surface which is warm and appealing and integrates perfectly into timeless interior designs.

<b>Standard-Format</b>	970 x 185 mm
<b>Stärke</b>	3 mm bzw. ca. 6,5 mm für Solid Old Varianten bzw. 4 mm und 7,5 mm inkl. Klebeband
<b>Holzarten</b>	Ahorn, Zirbe, Eiche Rough, Eiche Broncé+ Sprinkled, Eiche grau, Eiche Crack, Solid Old grau, Solid Old braun, Fichte Broncé+
<b>Oberfläche</b>	gebürstet & geölt; unbehandelt für Solid Old Varianten
<b>Produktaufbau</b>	Edelfurnier auf 2 mm Holzfaser Solid Old Varianten in ca. 6,5 mm Stärke
<b>Veroackungseinheiten</b>	11-12 Stück pro Karton; entspricht 1,97 - 2,15 m <sup>2</sup> pro Karton bzw. bei Solid Old Varianten 6 Stück pro Karton - entspricht 1,08 m <sup>2</sup> Palettengröße: 72 Kartons
<b>Besonderheiten</b>	WoW! ist ein 100%-iges Naturprodukt - Varianzen in Farbe und Struktur sind erwünscht und gewollt

<b>Standard-Format</b>	970 x 185 mm
<b>Thickness</b>	3 mm or ca. 6,5 mm for Solid Old variants or 4 mm and 7,5 mm incl. adhesive strips
<b>Types of wood</b>	Sycamore, Swiss Pine, Oak Rough, Oak Broncé+ Sprinkled, Oak grey, Oak Crack, Solid Old grey, Solid Old brown, Spruce Broncé+.
<b>Surface</b>	brushed & oiled; untreated for Solid Old variants
<b>Product composition</b>	luxurious veneer on 2 mm wood fibre board Solid Old variants in ca. 6,5 mm thickness
<b>Packaging size</b>	11-12 units per package; measures 1,97 - 2,15 m <sup>2</sup> per package or with Solid Old variants 6 units per package; measures 1,08 m <sup>2</sup> Pallet size: 72 packages
<b>Special informations</b>	WoW! is a 100% natural product - Tonal and structural variations are expected




**WoW! - „Wood on Walls“**



**WoW! Ahorn**  
WoW! Sycamore



**WoW! Fichte Broncé**  
WoW! Spruce Broncé



**WoW! Eiche Broncé sprinkled**  
WoW! Oak Broncé sprinkled




**WoW! Eiche Crack**  
WoW! Oak Crack



**WoW! Solid Old grau**  
WoW! Solid Old grey




**WoW! Solid Old braun**  
WoW! Solid Old brown



**WoW! Eiche rough**  
WoW! Oak rough



**WoW! Zirbe**  
WoW! Swiss Pine



**WoW! Eiche grau**  
WoW! Oak grey

**VERARBEITUNGSHINWEISE:**

Die Montage erfolgt via doppelseitiger Klebebänder, die auf jedem WoW! Panel bereits werkseitig angebracht sind. Ein weitgehend ebener, sauberer und trockener Untergrund sind Voraussetzung für das Anbringen von WoW!. Bei problematischen Untergründen oder beim Arbeiten über Kopf empfehlen wir eine zusätzliche Verklebung mit einem handelsüblichen Montagekleber.

Übrigens: WoW! kann nicht nur horizontal, sondern auch vertikal und diagonal verlegt werden. Benötigtes Werkzeug: Kapp-, Gehrungs- oder Stichsäge; Wasserwaage, Bleistift, und sonst nichts!

Detaillierte Informationen zur Montage inkl. Video finden Sie unter [www.rohol.at](http://www.rohol.at)

**HANDLING INSTRUCTIONS:**

Each WoW! panel comes ready to mount with a double-sided adhesive strip already attached. The only other thing required for the successful installation of WoW! is an even, clear and dry surface. When fitting WoW! panels overhead or on more problematic surfaces, we would recommend the additional use of a customary highstrength construction adhesive.

What's more: WoW! can be mounted vertically and diagonally as well as horizontally! Tools required: A cross-cut saw, mitre saw or jigsaw, a spirit level, pencil...and that's about it!

For more detailed information on installation, incl. a video, visit our website at [www.rohol.at](http://www.rohol.at).