



Deckseite B: Wuchs- und holzspezifische Farb- und Strukturunterschiede; Harzgallen, Äste und Flügeläste zulässig; leichter Buchs, Kern, Schwarzäste, Risse, leichte Bläue und rindenziehende Äste bedingt zulässig; Astausbrüche/Astlöcher ausgefertigt zulässig; Lamellen fugendicht verleimt.

Rückseite C+: Wuchs- und holzspezifische Farb- und Strukturunterschiede; Buchs, Kern, Harzgallen, Flügeläste, Äste, Schwarzäste, Risse, Rindeneinwüchse zulässig; Bläue, Windrisse/Schrägrisse, angebrochene/angefaste Lamellenkanten und Pilz/Fäule und Wurmstiche bedingt zulässig; Astausbrüche/Astlöcher bedingt ausgefertigt; Lamellen fugendicht verleimt.



Die Abbildungen zeigen ein exemplarisches Erscheinungsbild der Deckseiten.

Sortierung	Stärke mm ca.	Längen in mm (Breite 2030 mm)	Decklagen Stärke mm ca.	Decklagen Breite mm	Mittellage	Verpackung Stk./Palette
B/C+	12	5000	3,6	146	BML Nadelholz	25
B/C+	19	5000	6	146	BML Nadelholz	30

Technische Klassen der Verleimung lt. EN 13353: • Standardmäßig sind die Platten SWP/2 NS verleimt: Massivholzplatte für die Verwendung als nichttragender Bauteil im Feuchtbereich, bei Beachtung des konstruktiven Holzschutzes auch im witterungsgeschützten Außenbereich verwendbar.

• Ausnahme NHP Fichte mit ML-Fichte und Lärche mit ML-Lärche: Verleimung SWP/3 NS. Abweichend von der EN 13353 ist ein Einsatz in der Nutzungs-/Gebrauchsklasse 3 nicht zulässig. • Admonter Naturholzplatten sind fugendicht verleimt. Zirbe, alle gehackten Platten, alle Altholzvarianten sind fugendicht gelegt.

• Legende: SML = Stabmittellage, BML = Brettmittellage, MML = Mehrschichtig verleimte Mittellage.


Detaillierte Informationen zum Brandverhalten unterschiedlicher Einbausituationen sind den CE-Begleitinformationen zu entnehmen.

Übersicht technische Werte

Detaillierte Informationen (z.B. zum Brandverhalten) siehe CE-Begleitinformation unter <http://www.admonter.com/de/downloads/>

Holzart	Stärke (mm)	Mittellage	Gewicht [kg/m ²]	Holzfeuchte [%]	Wärmeleitfähigkeit Lambda [W/m K]
Fichte	12	Fichte	5,6	8+/-2	0,12
	19	Fichte	8,9	8+/-2	0,12





Die Abbildungen zeigen ein exemplarisches Erscheinungsbild der Rückseiten.





Bild: Fichte gehackt

Merkmal Naturholzplatten Elements	Nutzen
Standard-Breite 2030 mm bei ALLEN Elements-Produkten	Einfache Lagerhaltung (keine Kurzlängen z.B.: bei Altholz!!!); Verschnittkalkulation / weniger Artikel je Produktgruppe -> übersichtlicher & einfacher
Auswahlmöglichkeit aus unzähligen Holzarten – im speziellen auch Altholz	Vielzahl an Auswahlmöglichkeiten für kundenspezifisches Produkt, genau auf Kundennutzen / Kundenwünsche abgestimmt. Für jeden Kunden bzw. Einsatzbereich / Wohnsituation die passende Oberfläche
Unterschiedliche Strukturmöglichkeiten und Farbtöne	
Auch als Saunaplatte erhältlich	
Unterschiedliche Aufbauvarianten	Für jeden Verwendungs- / Verarbeitungszweck das passende Produkt
Dienstleistungsprogramm – Zuschnitte und einfach Kantenbearbeitung und Fräsarbeiten sowie Oberflächenbehandlung und Strukturen	Kapazitätsausgleich bei Überlastung der Produktion des Verarbeiters / auf montagefertige Möbelteile kann zurückgegriffen werden